

Defaecogram





Patiëntenvoorlichting: patienten.voorlichting@catharinaziekenhuis.nl

RAD043 / Defaecogram / 04-11-2013

Defaecogram

Uw behandelend arts heeft u doorverwezen naar de afdeling Radiologie voor een onderzoek van de endeldarm. Dit is een röntgenonderzoek waarbij de functie van de endeldarm en de sluitspier van de anus zichtbaar worden gemaakt door middel van een contrastvloeistof.

In deze folder vindt u algemene informatie over dit onderzoek. Het is goed u te realiseren dat voor u persoonlijk de situatie anders kan zijn dan hier beschreven.

Vorbereiding

Om hygiënische redenen is het voor dit onderzoek noodzakelijk dat uw endeldarm zo leeg mogelijk is. Daarvoor zijn een aantal voorbereidingen nodig.

De dag voor het onderzoek

Voor het ontbijt moet u twee laxerende tabletjes (bisacodyl) innemen met een glas water. 's Avonds na 22.00 uur neemt u opnieuw twee laxerende tabletjes in.

De dag van het onderzoek

U mag een licht ontbijt (thee en beschuit) gebruiken.

Verloop van het onderzoek

Wanneer u voor uw afspraak komt, meldt u zich aan de balie van de afdeling Radiologie. De baliemedewerker verwijst u door naar de wachtruimte van de desbetreffende röntgenkamer. De laborant roept u naar binnen en zal u vragen om uw broek, onderbroek en schoenen uit te trekken. Terwijl u op de onderzoekstafel ligt, wordt via een slangetje in de anus wat contrastvloeistof in de endeldarm gebracht. Nadat dit slangetje is verwijderd, mag u plaats nemen op een po. De radioloog vraagt u te persen of juist te ontspannen, zonder daarbij contrastvloeistof te verliezen. Daarna moet u persen zodat u het contrastvloeistof kwijtraakt.

Tijdens deze procedure maakt de radioloog een aantal röntgenfoto's. Het gehele onderzoek duurt ongeveer 30 tot 45 minuten.

Nazorg

Het kan zijn dat er nog wat contrastvloeistof bij de eerstvolgende ontlasting zit.

Uitslag van het onderzoek

De radioloog maakt een verslag van uw onderzoek. Het verslag gaat naar uw behandelend arts. Uw specialist bespreekt de uitslag van het onderzoek met u bij uw volgende afspraak. Komt u via de huisarts, dan duurt het 3 à 4 werkdagen voordat u de uitslag krijgt.

Attentie

- Bent u zwanger of vermoedt u dit, neem dan contact op met de afdeling Radiologie voor nader overleg.
- Bent u allergisch voor bepaalde stoffen, geef dit dan vóór het onderzoek door aan de laborant.
- Als u last heeft van obstipatie (verstopping), geef dit dan voor het onderzoek door aan de laborant.
- Bij verhindering wordt u verzocht het onderzoek tijdig af te zeggen of te verzetten naar een voor u geschikt tijdstip. Dit is belangrijk vanwege de wachttijd.

Onderzoeken die niet zijn afgezegd, kan het ziekenhuis alsnog in rekening brengen.

Vragen

Als u na het lezen van deze folder nog vragen heeft, dan kunt u contact opnemen met de afdeling Radiologie.

Contactgegevens

Catharina Ziekenhuis


040 - 239 91 11


www.catharinaziekenhuis.nl


Afdeling Radiologie

040 - 239 85 65

Routenummer(s) en overige informatie over de afdeling Radiologie kunt u vinden op www.catharinaziekenhuis.nl/radiologie









Altijd als eerste op de hoogte?

Meld u dan aan voor onze nieuwsbrief:

www.catharinaziekenhuis.nl/nieuwsbrief

Michelangelolaan 2 – 5623 EJ Eindhoven
Postbus 1350 – 5602 ZA Eindhoven